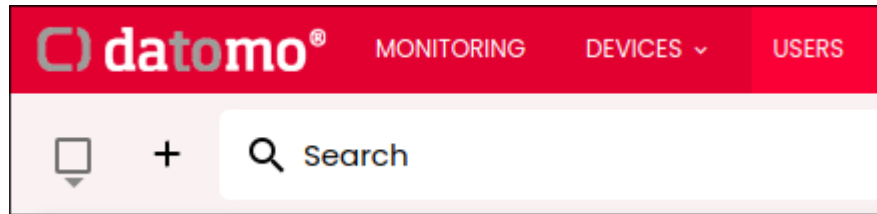


datomo MDM

Benutzer Hinzufügen

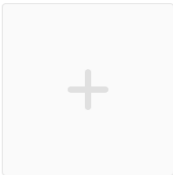
Version 2025-10-15

Die Benutzeroberfläche ermöglicht es Systemadministratoren, neue Benutzer schnell zu Organisationen hinzuzufügen. Dazu klicken Sie im Menü auf BENUTZER:

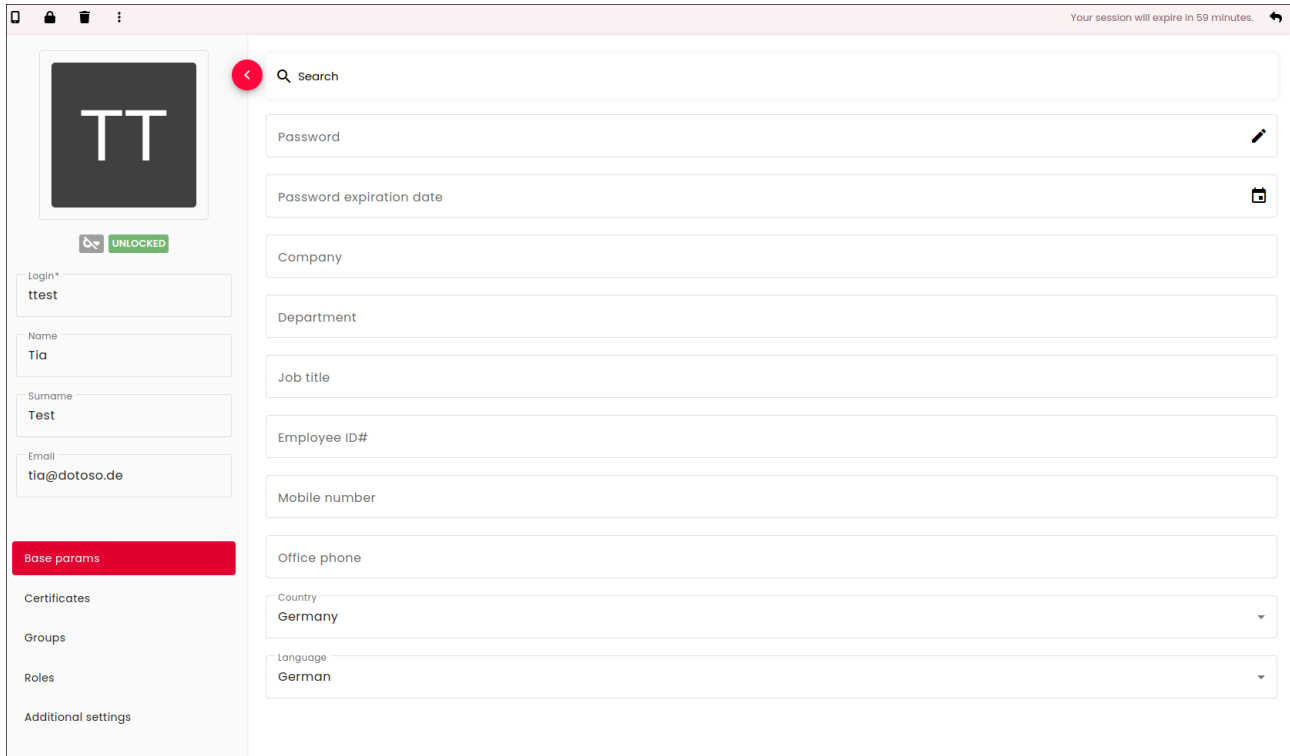


und anschließend auf das „PLUS“-Symbol.

Ein neues Fenster mit den Benutzerdetails wird angezeigt. Sie können grundlegende Benutzerinformationen wie Namen, Nachname oder E-Mail-Adresse eingeben. Außerdem können Sie die Sprachversion der Oberfläche für diesen Benutzer auswählen und entscheiden, ob er sich in der Verwaltungsoberfläche darf. Darüber hinaus können Sie ein Passwort festlegen und entscheiden, ob auf dem ersten Login eine Neukonfiguration des Passworts erforderlich ist.

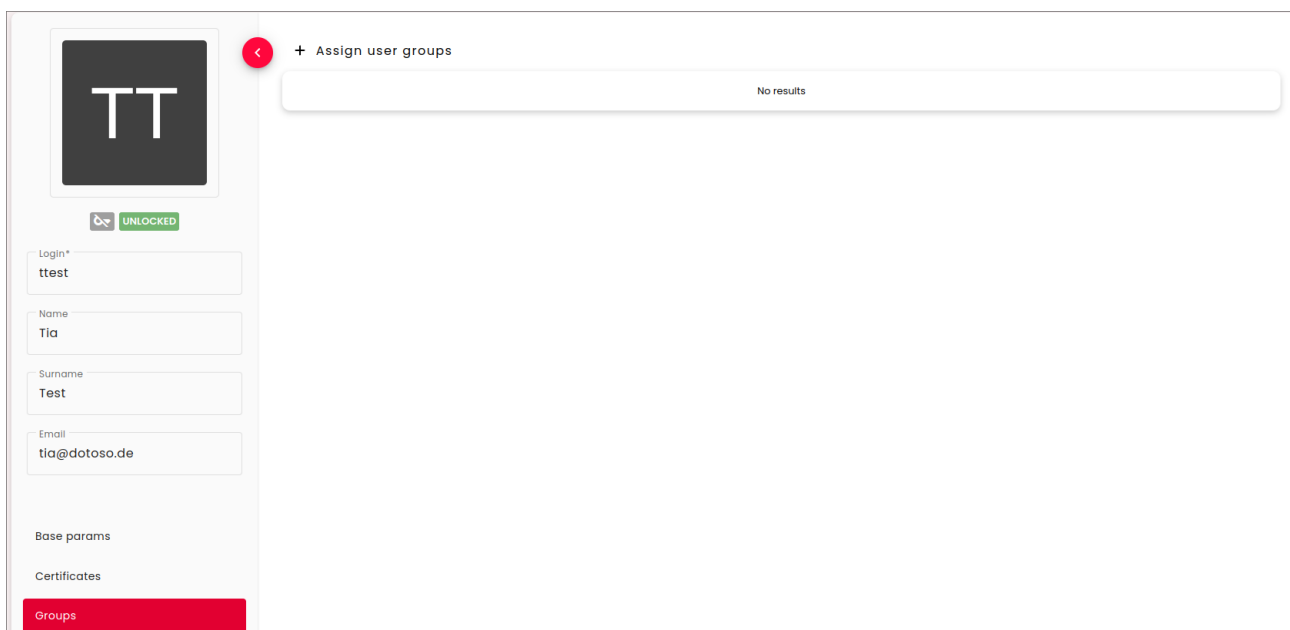
New User	
	Login*
	Email
	Name
	Surname
	Country* Germany
	Language* German
	Enable user login

Nachdem der Benutzer erstellt wurde, können Sie weitere Details auf den unten stehenden Tabs angeben:



The screenshot shows the user profile page for a user named 'Tia Test'. The left sidebar contains a navigation menu with the following items: 'Base params' (highlighted in red), 'Certificates', 'Groups', 'Roles', and 'Additional settings'. The main content area is divided into two sections. The top section contains a search bar and a list of fields for user details: 'Password', 'Password expiration date', 'Company', 'Department', 'Job title', 'Employee ID#', 'Mobile number', and 'Office phone'. The bottom section contains two dropdown menus for 'Country' (set to 'Germany') and 'Language' (set to 'German'). The user's profile information is displayed on the left, including a login ID of 'ttest', name 'Tia', surname 'Test', and email 'tia@dotoso.de'. A status indicator shows the user is 'UNLOCKED'.

Im Bereich "Gruppen & Rollen" können Sie den Benutzer zu spezifischen Gruppen oder Rollen zuordnen, indem Sie neben "Benutzergruppen zuweisen" bzw. "Benutzerrolle zuweisen" das Plus-Symbol klicken:



The screenshot shows the same user profile page, but with the 'Groups' tab selected in the left sidebar. The main content area now displays a search bar with the text '+ Assign user groups' and a message 'No results' below it. The user's profile information and the 'Base params' tab remain visible on the left.